

**Anlage 6) Fotoliste****A. Erschließungssituation / Umfeld**

- Bild A1 und A2 Blick in die Erschließungsstraße „Hauptstraße“  
Bild A3 Blick in die Erschließungsstraße „Guckelsberg“  
Bild A4 und A5 Umfeld

**B. Außenansicht**

- Bild B1 bis B3 exemplarische Außenansicht  
Bild B4 Hauseingang  
Bild B5 Nebengebäude mit Garage

**C. Haustechnik**

- Bild C1 bis C3 Haustechnik

**D. Unterhaltungsbesonderheiten**

- Bild D1 bis D7 Unterhaltungsbesonderheiten



### **A. Erschließungssituation / Umfeld**



Bild A1 Blick in die Erschließungsstraße „Hauptstraße“



Bild A2 Blick in die Erschließungsstraße „Hauptstraße“



Bild A3 Blick in die Erschließungsstraße „Guckelsberg“



Bild A4 Umfeld



Bild A5 Umfeld

### **B. Außenansicht**



Bild B1 exemplarische Außenansicht



Bild B2 exemplarische Außenansicht



Bild B3 exemplarische Außenansicht



Bild B4 Hauseingang



Bild B5 Nebengebäude mit Garage

### C. Haustechnik



Bild C1 Haustechnik




Bild C2 Haustechnik



Bild C3

Haustechnik

#### **D. Unterhaltungsbesonderheiten**




Bild D1

Unterhaltungsbesonderheiten



Bild D2 Unterhaltungsbesonderheiten



Bild D3 Unterhaltungsbesonderheiten




Bild D4 Unterhaltungsbesonderheiten




Bild D5 Unterhaltungsbesonderheiten



Bild D6 Unterhaltungsbesonderheiten



Bild D7 Unterhaltungsbesonderheiten